



WORDWALL – SAMOUCZEK

1. Link

<https://wordwall.net/>

2. Opis narzędzia

Wordwall to edukacyjna strona internetowa, przeznaczona do nauczania różnych przedmiotów: zawiera interaktywne moduły, pomocne w procesie uczenia się i nauczania. Moduły można wykorzystać jako materiały pomocnicze, ale są również niezwykle przydatne do samodzielnej nauki.

Celem **Wordwall** jest zgromadzenie w jednym wirtualnym miejscu zasobów wielokrotnego użytku, dostępnych dla każdego. Każdy zasób obejmuje określoną dziedzinę nauki. Ponieważ zasoby nie stanowią kompletnych lekcji powinny być osadzone w odpowiednich ramach nauczania.

Wordwall jest pomocnym narzędziem dla różnych poziomów zaawansowania językowego, ponieważ możliwe jest wybranie stopnia trudności podczas wyszukiwania najbardziej odpowiedniego modułu. Oprócz tego strona umożliwi stworzenie własnego modułu z różnymi szablonami i sugestiami, dostosowanymi do potrzeb i poziomu językowego uczniów.

3. Jakie kompetencje językowe są rozwijane dzięki temu narzędziu?

- Rozumienie ze słuchu
- Czytanie ze zrozumieniem
- Komunikacyjna kompetencja językowa – zakres słownictwa, poprawność gramatyczna, poprawność leksykalna, poprawność fonologiczna
- Kompetencje różnojęzyczne i różnokulturowe

4. Wymagania

Podstawowa wersja **Wordwall** jest dostępna za darmo jako usługa online; należy zarejestrować się za pomocą adresu e-mail lub za pośrednictwem konta Google. Darmowa wersja pozwala na tworzenie i modyfikowanie 5 gier i aktywności oraz na ich udostępnianie; aby stworzyć nowe moduły należy usunąć te wcześniejsze. Rozszerzona wersja jest płatna i pozwala na tworzenie nieograniczonej liczby modułów.

5. Język

Wiele języków.

6. Sugerowany poziom języka (A1-C2)

A1 A2 B1 B2 C1 C2

7. Które kompetencje z DigCompEdu są rozwijane?

- | | |
|--|---|
| 2. Zasoby cyfrowe | 2.1 Wybór zasobów cyfrowych |
| | 2.2 Tworzenie i modyfikowanie zasobów cyfrowych |
| 3. Nauczanie i uczenie się | 3.4 Samokształcenie |
| 4. Ocena | 4.2 Analiza danych |
| 5. Wspieranie uczących się | 5.2 Zróżnicowanie i personalizacja |
| 6. Ułatwianie uczącym się opanowania kompetencji cyfrowych | 6.3 Tworzenie treści cyfrowych |

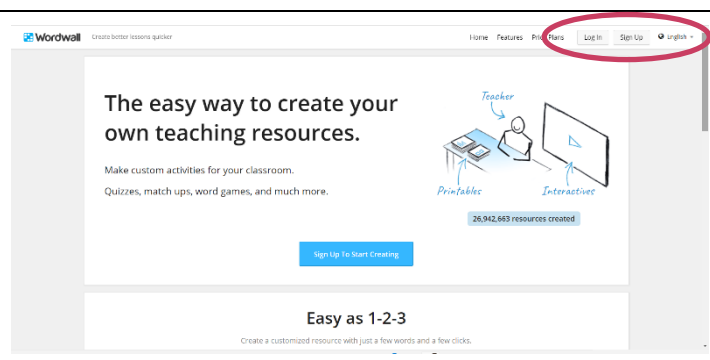
9. Sposoby wykorzystania narzędzia

Wordwall może być wykorzystane przez nauczycieli języków obcych do:

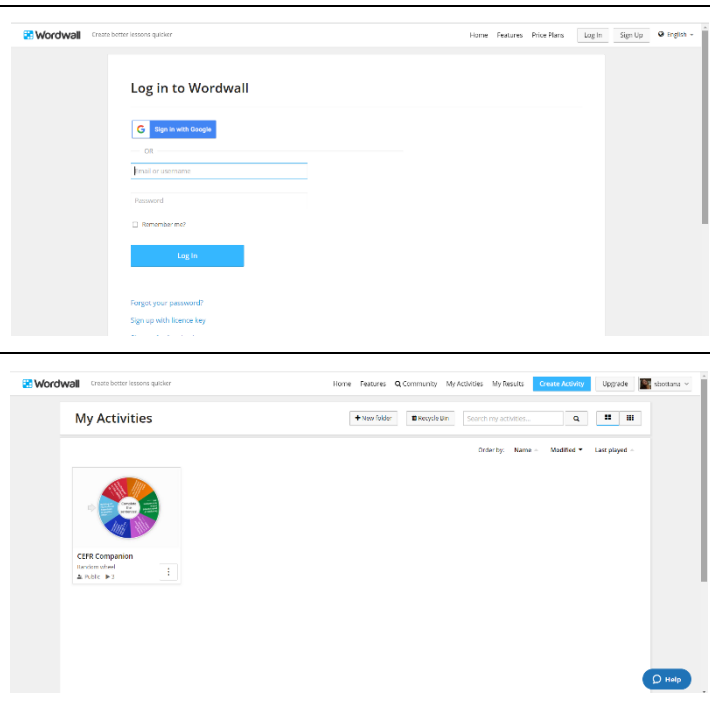
- tworzenia fiszek przydatnych do nauki słownictwa,
- oceniania wyników uczniów,
- różnicowania i personalizowania cyfrowych materiałów edukacyjnych,
- uzupełniania materiałów dydaktycznych interaktywnymi ćwiczeniami, wybranymi spośród dostępnych na stronie internetowej lub tworzonymi przez nauczyciela,
- promowania samokształcenia i rozwoju osobistego wśród uczniów,
- motywowania uczniów do współpracy i rozwijania ich kompetencji cyfrowych dzięki projektom „uczenia się przez nauczanie”.

9.Zastosowanie w praktyce - przykład

1. Zaloguj się, klikając etykietę w prawym górnym rogu strony: jeśli nie jesteś zarejestrowany, możesz zarejestrować się i utworzyć nowe konto, wpisując swój adres e-mail lub korzystając z konta Google.

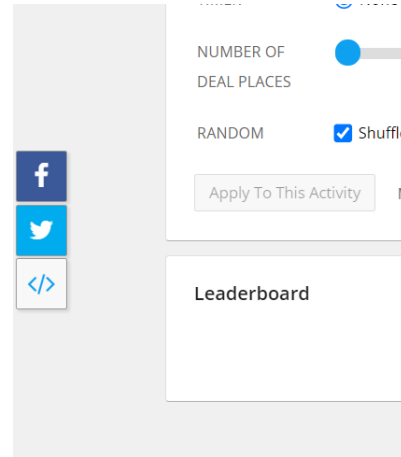


2. Gdy znajdziesz się na stronie głównej, możesz rozpocząć tworzenie nowej aktywności: kliknij jasnoniebieską etykietę **Create Activity (Utwórz aktywność)**.

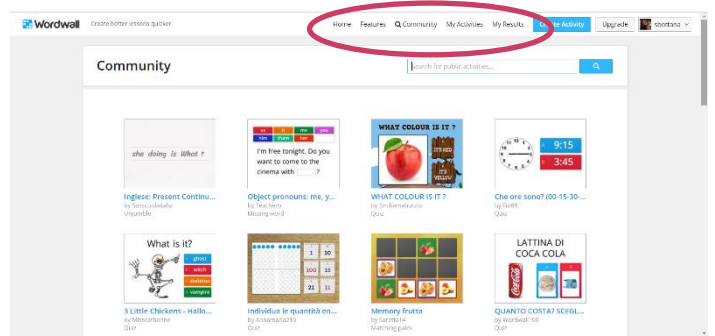
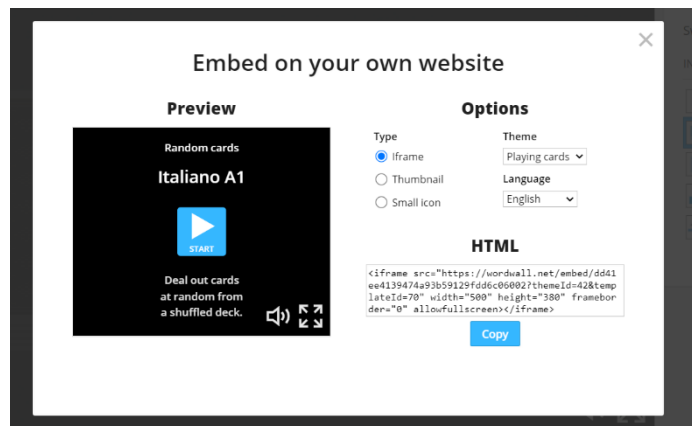


<p>3. Teraz możesz zaprojektować własną aktywność, korzystając z pustych szablonów, które masz do dyspozycji. Wybierz jeden z nich na stronie przeglądu, aby rozpocząć projekt.</p>	
<p>4. Możesz teraz zaprojektować swoją aktywność, nadając jej tytuł i opis zadania. Ustawienia są specyficzne dla każdego szablonu. Po zakończeniu kliknij Done (Gotowe)</p>	
<p>5. Teraz, gdy aktywność jest gotowa, zostanie wyświetlony podgląd: możesz zdecydować, czy chcesz wykorzystać inny szablon</p>	
<p>6. Możesz dostosować niektóre ustawienia, przewijając stronę w dół.</p>	

7. Możesz udostępnić swoją aktywność, klikając jedną z ikon po lewej stronie: możesz wybrać spośród Facebooka, Twittera lub udostępnianie za pomocą linku.



8. Wracając do strony **My activities (Moje aktywności)**, znajdziesz wszystkie swoje prace; jeśli chcesz, możesz wykorzystać elementy dostępne publicznie (gry i aktywności), klikając **Community page (Strona społeczności)**.



10. O czym należy pamiętać, gdy korzystamy z tego narzędzia?

- Wymagane jest konto: możliwe jest zarejestrowanie się jako nowy użytkownik za pomocą adresu e-mail jak i konta Google.
- Rozszerzona wersja jest płatna i zapewnia kilka dodatkowych funkcji.
- **Wordwall** można wykorzystać do tworzenia ćwiczeń w różnych językach i na różnych poziomach zaawansowania.



11. Podobne narzędzia

LearningApps

<https://learningapps.org/>

H5P

<https://h5p.org/>

Quizlet

<https://quizlet.com/en-gb>

Ten utwór jest dostępny na licencji Creative Commons
Uznanie autorstwa-Na tych samych warunkach 4.0 Międzynarodowe

