

COBOCARDS– SAMOUCZEK

1. Link

<https://www.cobocards.com/en/>

2. Opis narzędzia

CoboCards to serwis edukacyjny, dostępny również jako aplikacja, umożliwiający tworzenie zestawów fiszek. Fiszki można tworzyć w dowolnym języku, po opracowaniu można je pobrać do użytku w trybie offline i do wydruku.

CoboCards to cenne narzędzie dla różnych poziomów zaawansowania językowego, ponieważ dydaktyk może samodzielnie dostosować poziom trudności fiszek do poziomu uczniów. Istnieje również możliwość korzystania z zestawów dostępnych publicznie.

Narzędzie to może być z łatwością wykorzystywane przez dorosłych uczniów do samodzielnej nauki i doskonalenia umiejętności językowych.

3. Jakie kompetencje językowe są rozwijane dzięki temu narzędziu?

- Komunikacyjna kompetencja językowa – zakres słownictwa, poprawność gramatyczna, poprawność fonologiczna
- Kompetencje różnojęzyczne i różnokulturowe

4. Wymagania

Podstawowa wersja **CoboCards** jest dostępna bezpłatnie zarówno jako usługa online, jak i aplikacja na urządzenia mobilne z systemem Android i iOS. Do rejestracji wymagany jest adres e-mail.

Darmowa wersja umożliwia tworzenie i modyfikowanie fiszek z tekstem pisany, ale nie z obrazami, możliwe jest również udostępnianie fiszek innym użytkownikom i pobieranie do drukowania.

Rozszerzona wersja jest płatna i umożliwia dołączanie obrazów na kartach, organizowanie fiszek w folderach, importowanie już wyeksportowanych fiszek oraz oferuje inne, dodatkowe funkcje.

5. Język

Językami narzędzia są amerykański angielski, hiszpański i fiński, ale karty można opracować w dowolnym innym języku.

6. Sugerowany poziom języka (A1-C2)

A1 A2 B1 B2 C1 C2

7. Które kompetencje z DigCompEdu są rozwijane?



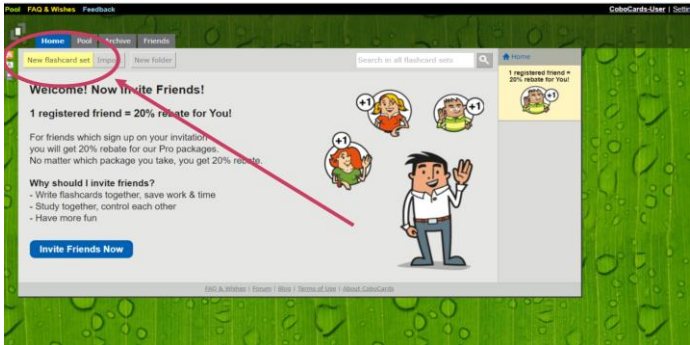
- | | |
|----------------------------|---|
| 2. Zasoby cyfrowe | 2.1 Wybór zasobów cyfrowych |
| | 2.2 Tworzenie i modyfikacja zasobów cyfrowych |
| 3. Nauczanie i uczenie się | 3.4 Samokształcenie |
| 4. Ocena | 4.2 Analiza danych |
| 5. Wspieranie uczących się | 5.2 Zróżnicowanie i personalizacja |

8. Sposoby wykorzystania narzędzia

CoboCards może być używane przez nauczycieli języków do:

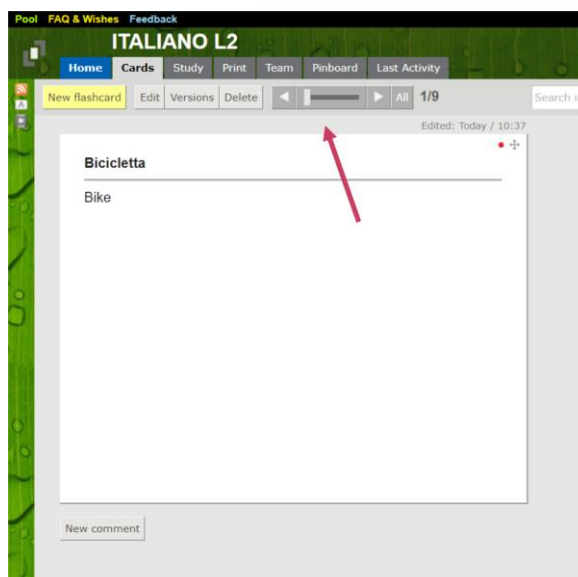
- tworzenia fiszek przydatnych do nauki słownictwa poprzez skojarzenia,
- oceny postępów uczniów,
- promowania samokształcenie wśród dorosłych uczniów,
- różnicowania i personalizowania cyfrowych materiałów do nauki.

9. Zastosowanie w praktyce – przykład

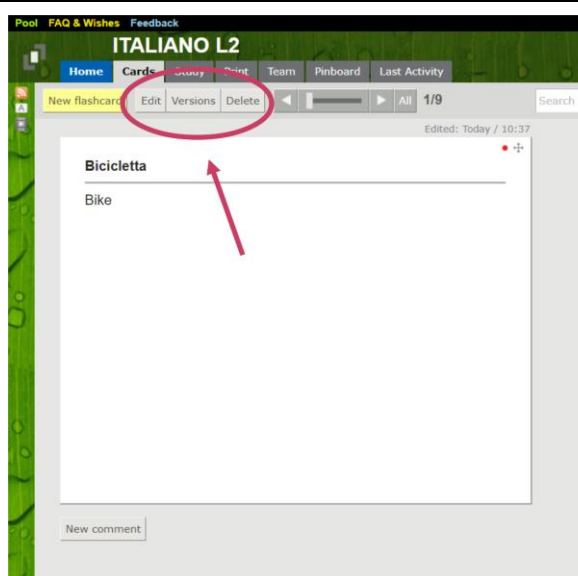
<p>1. Zaloguj się: jeśli nie jesteś zarejestrowany, możesz utworzyć nowe konto, wpisując swój adres e-mail i klikając na pole Get Started Now (Rozpocznij teraz). Otrzymasz wiadomość e-mail z linkiem potwierdzającym, dzięki czemu będziesz mógł rozpocząć edycję swojego pierwszego zestawu fiszek.</p>	
	
<p>2. Gdy znajdziesz się na swojej stronie głównej, możesz zacząć tworzyć fiszki: kliknij New flashcard set (Nowy zestaw fiszek), nadaj nazwę swojemu zestawowi i kliknij Save (Zapisz).</p>	

<p>3. Kliknij New flashcard (Nowa fiszka) u góry strony po lewej stronie, aby rozpocząć pracę nad nowym elementem.</p>	
<p>4. Wpisz swoje pytanie/słowo w górnym pasku i podaj poprawną odpowiedź w panelu poniżej, a następnie kliknij Save (Zapisz). Możesz utworzyć dowolną liczbę fiszek, powtarzając te czynności.</p>	

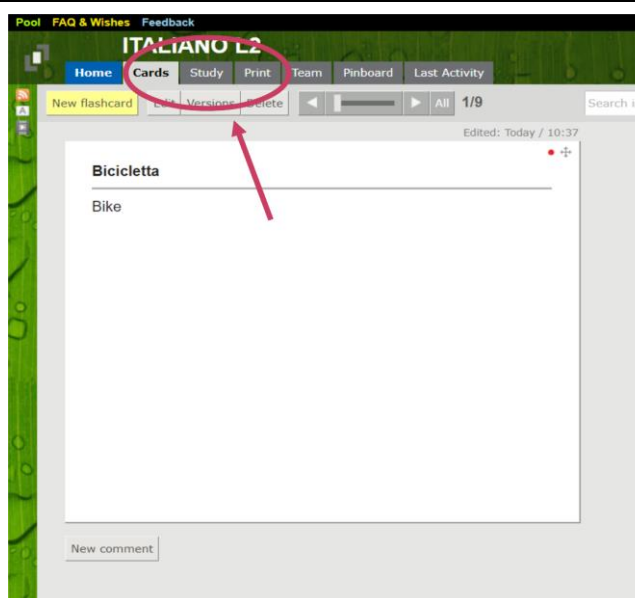
5. Teraz, gdy Twój zestaw jest gotowy możesz przeglądać fiszki jedna po drugiej.

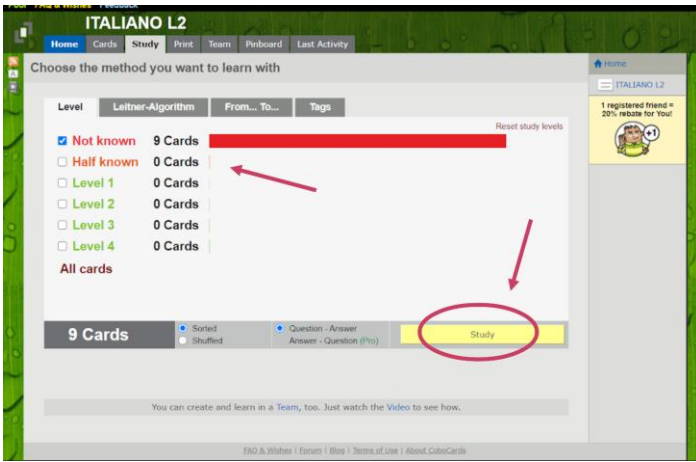
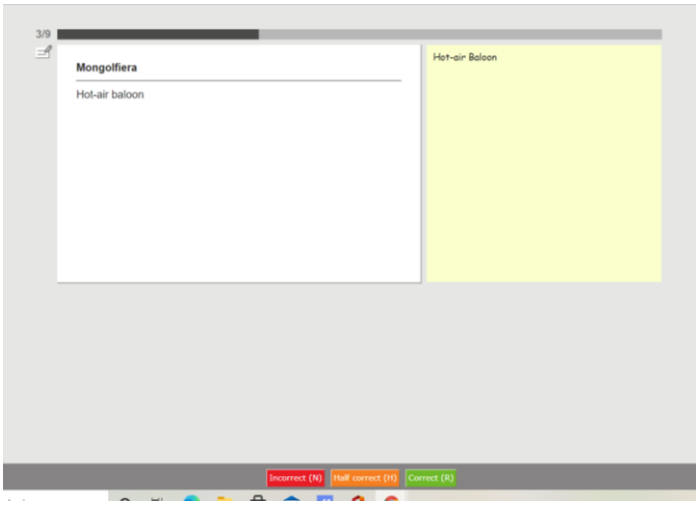
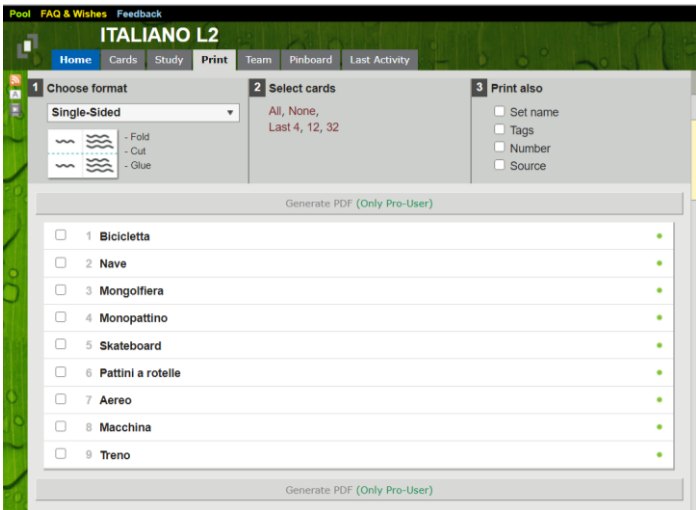


6. W dowolnym momencie możesz je edytować lub dodawać nowe elementy.

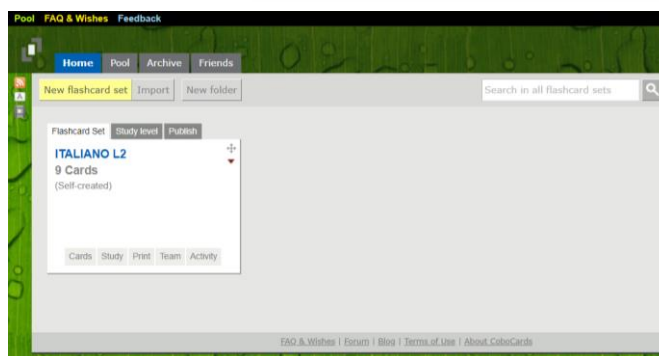


7. Kliknij na **Study (Ucz się)** jeśli chcesz śledzić swoje postępy lub zacząć ćwiczyć. Kliknij **Print (Drukuj)**, jeśli chcesz wydrukować zestaw.

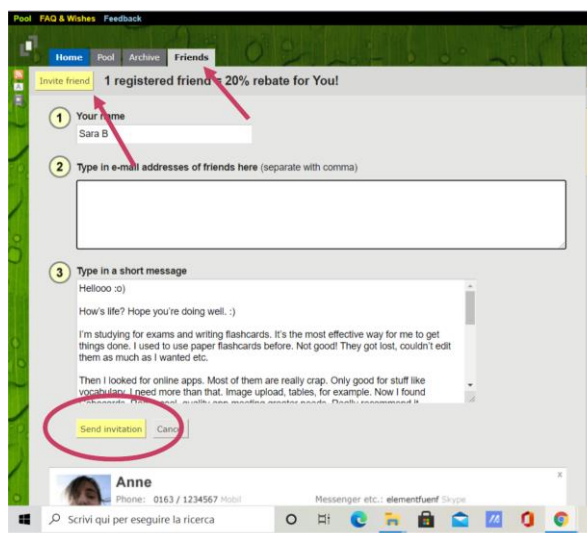


8. Wszystkie swoje zestawy znajdziesz na stronie głównej.



9. Kliknij **Friends (Przyjaciele)** i zaproś uczniów lub współpracowników do dołączenia do Twojego obszaru: w ten sposób będziesz mógł udostępniać swoje zestawy.



10. czym należy pamiętać, gdy korzystamy z tego narzędzia?

- Wymagany jest login: można zarejestrować się jako nowy użytkownik za pomocą adresu e-mail lub konta na Facebooku.
- Rozszerzona wersja jest płatna i oferuje kilka dodatkowych funkcji.
- Narzędzie może być wykorzystywane do tworzenia zasobów w różnych językach i na różnych poziomach zaawansowania.

11. Podobne narzędzia

H5P

<https://h5p.org/>

Quizlet

<https://quizlet.com/en-gb>

Ten utwór jest dostępny na licencji Creative Commons
Uznanie autorstwa-Na tych samych warunkach 4.0 Międzynarodowe

